

Dr Sirjit Singh Seyan MB BCHir MRCGP
'Silver Birches'
53C Gordon Avenue
Stanmore
Middlesex
HA7 3QN
Mobile: 07737 674 883
e-mails: sirjit.seyan@yahoo.co.uk

5th December 2016

To whom it may concern

Re Mr MAHMUDUR RAHMAN Age 63 years
Resident in Bangladesh

I have been consulted by family of the above named gentleman who has under the care of Dr Fowaz Hossain and Dr MD Kamrulashan of United Hospital in Dhaka, Bhangladesh. The medical reports from both of them are attached.


It is clear that Mr Mahmudur Rahman has developed multiple disc prolapsed at C4 to C7 cervical vertebrae and more seriously disc prolapse at L4-5 lumbar spine. He is getting serious neurological symptoms - weakness of his legs and altered Bowel habit. Unless treated urgently surgically he is running the risk of serious permanent neurological damage to his sciatic nerves.

I would recommend that he travels Urgently to U.K. to see Mr James Allibone, Consultant Spinal Neurosurgeon at the Wellington hospital, St John's Wood, London, NW8 9LE. Tel]

I have asked the family members to book an Urgent appointment to see Mr James Allibone. I have done a referral letter which is attached.

I would request the British Embassy in Bhangladesh to grant him a Visa o travel to U.K. as soon as possible.

yours sincerely


Dr Sirjit Seyan GMC 1736858
Mobile contact: 0773767488

গণপ্রজাতন্ত্রী বাংলাদেশ সরকার
পরিচালকের কার্যালয়
ঢাকা মেডিকেল কলেজ হাসপাতাল, ঢাকা।

স্মারক নং-ঢামেকহা/প্রশা/ ২০৬৬০

তারিখ ২৭/১২/২০১৬খ্রিঃ

প্রতিঃ


সহকারী রেজিষ্ট্রার-২
সুপ্রীম কোর্ট অব বাংলাদেশ
এপিলেট ডিভিশন
ঢাকা।

বিষয় : ক্রিমিনাল রিভিউ পিটিশন নং-৮৩ অব ২০১৬ এস,সি (এডি) সুপ্রীম কোর্ট অব বাংলাদেশ এপিলেট ডিভিশন
ঢাকা কর্তৃক চাহিদা মোতাবেক মিঃ মাহমুদুর রহমান সম্পাদক “দৈনিক আমার দেশ” কে মেডিকেল পরীক্ষা
নীরিক্ষা প্রতিবেদন প্রেরণ প্রসংগে।

মহামান্য সুপ্রীম কোর্টের এপিলেট ডিভিশন ক্রিমিনাল রিভিউ পিটিশন নং-৮৩ অব ২০১৬ নির্দেশের আলোকে মিঃ মাহমুদুর
রহমান সম্পাদক “দৈনিক আমার দেশ” কে পরীক্ষা নীরিক্ষা করার জন্য অত্র হাসপাতালের স্মারক নং- ঢামেকহা/প্রশা/২০৫০৬
তারিখঃ-২৪/১২/২০১৬ইং মোতাবেক গঠিত মেডিকেল বোর্ড গঠন করা হয়।

উক্ত মেডিকেল বোর্ড বর্ণিত ব্যক্তিকে পরীক্ষা নীরিক্ষা পূর্বক প্রতিবেদন পেশ করেন। প্রতিবেদন (সংযুক্ত) আপনার অবগতি ও
প্রয়োজনীয় ব্যবস্থা গ্রহণের জন্য এতদসঙ্গে প্রেরণ করা হইল।

সংযুক্তঃ- ০১(এক) পাতা।


পরিচালক


স্মারক নং-ঢামেকহা/প্রশা/ ২০৬৬০




ঢাকা মেডিকেল কলেজ হাসপাতাল, ঢাকা।
তারিখ : ২৭/১২/২০১৬খ্রিঃ

অনুলিপি অবগতির জন্য প্রেরণ করা হইল।

১ মহাপরিচালক, স্বাস্থ্য অধিদপ্তর, মহাখালী, ঢাকা।




উপ-পরিচালক

ঢাকা মেডিকেল কলেজ হাসপাতাল, ঢাকা।

Dhaka Medical College Hospital, Dhaka

Dhaka Medical College Hospital

A medical board was formed on 27.12.16 at 11:00 am as per your instruction for the patient petitioner Md. Mahmudur Rahman as follows –

After taking history, clinical examination and review of all investigation reports provided, following decisions were made:

1. Diagnosis- Cervical spondylosis with right radiculopathy with right shoulder adhesive capsulitis with right lumbago-sciatica
2. The board today was unable to decide about the necessity of immediate surgery of the patient
3. The patient requires conservative treatment under The Department of Physical Medicine for medication and physiotherapy.
4. The patient may be evaluated for option of surgical intervention by other specialists in an advanced center.

Prof and Head, Dept of Neurosurgery
Dhaka Medical College Hospital
& Chairman, Medical Board



Date: 27.11.16



Plot 15 Road 71
Gulshan
Dhaka -1212
Bangladesh

T: +880 2 8836444
+880 2 8836000
F: +880 2 8836446

Hotline : 10666

www.uhlbd.com

Case Summary

MR. MAHMUDUR RAHMAN (Patient ID 1000314986), 63 year aged gentle man, got admitted on 23.11.16 in United Hospital Limited under Dr. Fowaz Hossain, Consultant, Gastroenterologist, with the complaints of severe weakness and severe backache impending to walk and sleep. He also C/O altered bowel habit for 1 month with H/O per rectal bleeding associated with weight loss for about 10 kg and severe vertigo. He had H/O TM Joint (Rt) repair which was done in UK. He is known case of HTN.

On admission, patient is conscious, oriented, Pulse- 69 bpm, BP- 140/90 mm of Hg, Temp-98°F, Heart-S1+S2+0, Lungs- Vesicular breath sound and no added sound, Abdomen- Soft, non-tender, bowel sound-present.

On Investigation:

Major findings are:

1. **MRI of Cervical Spine**- Thecal indentation and bilateral neural foraminal narrowing at C4-5, C5-6 & C6-7 levels due to disc protrusion, disc bulge with posterolateral osteophytosis.

2. **MRI of Lumbar Spine**- Thecal indentation and bilateral neural foraminal narrowing at L4-5 level due to disc bulge with posterolateral osteophytosis and facet hypertrophy.


Vit-D: 12 ng/ml, PVR-74 ml.

During hospital stay, he was reviewed by Cardiologist, Neuromedicine, Orthopedic Surgeon, Neurosurgeon and Urologist. **Expert Neurosurgical opinion was to go for urgent surgical intervention and preferably in abroad.**

Initial clinical evaluation & relevant investigations are done. He was found to be suffering from severe Vit-D Deficiency due to inadequate sunlight exposure and now is getting Vit-D supplement in IM form. Anti-Hypertensive is adjusted by cardiologist. Neuromedicine opinion was that he is a case of Benign Paroxysmal Positional Vertigo (BPPV). Gastroenterology opinion was to do Upper GI Endoscopy and Colonoscopy to find out the cause of per rectal bleeding and weight loss.

Finally, the patient was evaluated as Cervical & Lumbar Spondylosis (Impending to walk & sleep), BPPV, Vit-D Deficiency, HTN, Dyslipidaemia, BEP. So, he needs urgent Neurosurgical intervention.

I wish all the best of him.


Dr. Fowaz Hossain
Consultant, Gastroenterology.
United Hospital LTD.